

contnet®

**Technische Spezifikationen**









# Mobile Display Ads

## Banner in 6:1 Breite x Höhe Verhältnis („Default“)

Technische Spezifikationen > Mobile Display Ads > Banner in 6:1 Breite x Höhe Verhältnis („Default“)

contnet®

Technische Spezifikation Image Banner im 6:1 Breite x Höhe Verhältnis („Default“)

Banner-Größe	Statischer Image Banner 6:1	Technische Beschreibung	Animierter Image Banner 6:1* empfohlen werden max. 6 Frames, max. Filegröße: 10 KB, Format: .gif
<b>X-Large Image Banner</b>  Device Group E (> 320 px Displaybreite)		<ul style="list-style-type: none"> <li>- 300 x 50 Pixel</li> <li>- max. Filegröße: 5 KB</li> <li>- Format: .gif, .jpg</li> <li>- optional: Text Tagline max. 24 Buchstaben inkl. Leerzeichen</li> </ul>	
<b>Large Image Banner</b>  Device Group D (240 - 319 px Displaybreite)		<ul style="list-style-type: none"> <li>- 216 x 36 Pixel</li> <li>- max. Filegröße: 3 KB</li> <li>- Format: .gif, .jpg</li> <li>- optional: Text Tagline max. 18 Buchstaben inkl. Leerzeichen</li> </ul>	
<b>Medium Image Banner</b>  Device Group C (176 - 239 px Displaybreite)		<ul style="list-style-type: none"> <li>- 168 x 28 Pixel</li> <li>- max. Filegröße: 2 KB</li> <li>- Format: .gif, .jpg</li> <li>- optional: Text Tagline max. 12 Buchstaben inkl. Leerzeichen</li> </ul>	
<b>Small Image Banner</b>  Device Group B (128- 175 px Displaybreite)		<ul style="list-style-type: none"> <li>- 120 x 20 Pixel</li> <li>- max. Filegröße: 1 KB</li> <li>- Format: .gif, .jpg</li> <li>- optional: Text Tagline max. 10 Buchstaben inkl. Leerzeichen</li> </ul>	

\* Im 1. Frame sollten alle wesentlichen Informationen enthalten sein. Grund: Nicht alle mobilen Endgeräte unterstützen animierte Bildfolgen.

# Mobile Display Ads

## Banner in 4:1 Breite x Höhe Verhältnis („Extended“)

Technische Spezifikationen > Mobile Display Ads > Banner in 4:1 Breite x Höhe Verhältnis („Extended“)

contnet®

Technische Spezifikation Image Banner im 4:1 Breite x Höhe Verhältnis („Extended“)





Banner-Größe	Statischer Image Banner 4:1	Technische Beschreibung	Animierter Image Banner 4:1* empfohlen werden max. 6 Frames, max. Filegröße: 10 KB, Format: .gif
<b>X-Large Image Banner</b>  Device Group E (> 320 px Displaybreite)	<p><a href="#">Der 911: mehr Infos!</a></p>	- 300 x 75 Pixel - max. Filegröße: 5 KB - Format: .gif, .jpg  - optional: Text Tagline max. 24 Buchstaben inkl. Leerzeichen	
<b>Large Image Banner</b>  Device Group D (240 - 319 px Displaybreite)	<p><a href="#">911: mehr Infos!</a></p>	- 216 x 54 Pixel - max. Filegröße: 3 KB - Format: .gif, .jpg  - optional: Text Tagline max. 18 Buchstaben inkl. Leerzeichen	
<b>Medium Image Banner</b>  Device Group C (176 - 239 px Displaybreite)	<p><a href="#">Mehr Infos!</a></p>	- 168 x 42 Pixel - max. Filegröße: 2 KB - Format: .gif, .jpg  - optional: Text Tagline max. 12 Buchstaben inkl. Leerzeichen	
<b>Small Image Banner</b>  Device Group B (128- 175 px Displaybreite)	<p><a href="#">Mehr Infos</a></p>	- 120 x 30 Pixel - max. Filegröße: 1 KB - Format: .gif, .jpg  - optional: Text Tagline max. 10 Buchstaben inkl. Leerzeichen	

\* Im 1. Frame sollten alle wesentlichen Informationen enthalten sein. Grund: Nicht alle mobilen Endgeräte unterstützen animierte Bildfolgen.

# Mobile Display Ads

## Handset-Einteilung nach Geräteklassen

### Technische Spezifikationen > Mobile Display Ads > Handset-Einteilung nach Geräteklassen

Bannerformate	Geräteklasse	Techn. Spezifikationen im Format 6:1	Dateigrößenbeschränkung Statische Banner	Dateigrößenbeschränkung Animierte Banner (Empfohlen max. 5 Frames)	Beispiel
X-Large Image Banner	Geräteklasse 5 (> 320 px Displaybreite)	<ul style="list-style-type: none"> <li>• 300x50 Pixel</li> <li>• Format: .gif, .jpg</li> <li>• optionale Text-Tagline bis zu 24 Zeichen incl. Leerzeichen</li> </ul>	max. Dateigröße 5 KB	max. Dateigröße 7 KB	
Large Image Banner	Geräteklasse 4 (240 - 319 px Displaybreite)	<ul style="list-style-type: none"> <li>• 216x36 Pixel</li> <li>• Format: .gif, .jpg</li> <li>• optionale Text-Tagline bis zu 18 Zeichen incl. Leerzeichen</li> </ul>	max. Dateigröße 3 KB	max. Dateigröße 5 KB	
Medium Image Banner	Geräteklasse 3 (176 - 239 px Displaybreite)	<ul style="list-style-type: none"> <li>• 168x28 Pixel</li> <li>• Format: .gif, .jpg</li> <li>• optionale Text-Tagline bis zu 12 Zeichen incl. Leerzeichen</li> </ul>	max. Dateigröße 2 KB	max. Dateigröße 4 KB	
Small Image Banner	Geräteklasse 2 (128 - 175 px Displaybreite)	<ul style="list-style-type: none"> <li>• 120x20 Pixel</li> <li>• Format: .gif, .jpg</li> <li>• optionale Text-Tagline bis zu 10 Zeichen incl. Leerzeichen</li> </ul>	max. Dateigröße 2 KB	max. Dateigröße 3 KB	
Default	Geräteklasse 1 (76 - 127 px Displaybreite)	<ul style="list-style-type: none"> <li>• Text-Tagline bis zu 10 Zeichen incl. Leerzeichen</li> </ul>	-	-	<a href="#">Porsche911</a>

\* Im 1. Frame sollten alle wesentlichen Informationen enthalten sein. Grund: Nicht alle mobilen Endgeräte unterstützen animierte Bildfolgen

**Die Einteilung der Handsets erfolgt nach den MMA-Richtlinien in Geräteklassen.**

**Aufgrund unterschiedlicher Displaygrößen der Endgeräte werden immer alle vier Formate benötigt.**

**Anlieferung von Banner-Motiven + URL mindestens 5 Werktage vor Kampagnenstart an [banner@contnet.de](mailto:banner@contnet.de)**